

# 令和3年度 学校評価アンケート【まとめ】

質問項目：21項目 [設問1]県立高校共通項目 13項目 [設問2]本校独自質問 8項目

【回収率】：生徒[150名中140名=93.3%] 保護者[150名中126名=84.0%] 教職員[29名中29名=100%]

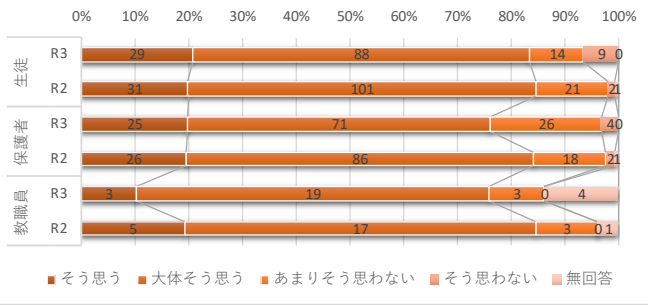
※ マークシートによる回答のため、読み取れないマークは空白として処理しています。

【評価】 1：よく出来ている 2：大体出来ている 3：あまり出来ていない 4：出来ていない

## [設問1] 県立高校共通質問

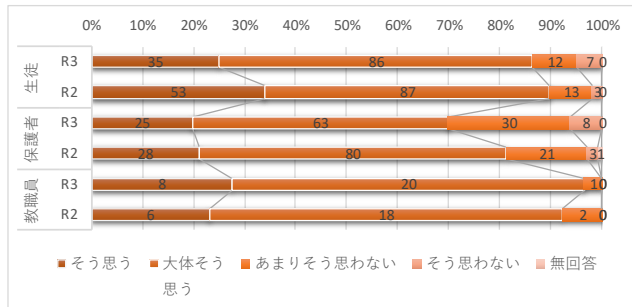
1. 生徒にとって、学ぶ意欲を引き出し、学力を身につけられるような授業が行われている

		そう思う	大体そう思う	あまりそう思わない	そう思わない	無回答	合計
生徒	R3	29	88	14	9	0	140
	R2	31	101	21	2	1	156
保護者	R3	25	71	26	4	0	126
	R2	26	86	18	2	1	133
教職員	R3	3	19	3	0	4	29
	R2	5	17	3	0	1	26



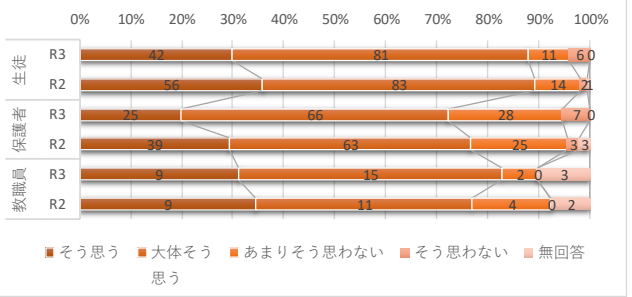
2. 生徒にとって、挨拶やマナーなどの基本的な生活習慣の確立に関する指導が行われている

		そう思う	大体そう思う	あまりそう思わない	そう思わない	無回答	合計
生徒	R3	35	86	12	7	0	140
	R2	53	87	13	3	0	156
保護者	R3	25	63	30	8	0	126
	R2	28	80	21	3	1	133
教職員	R3	8	20	1	0	0	29
	R2	6	18	2	0	0	26



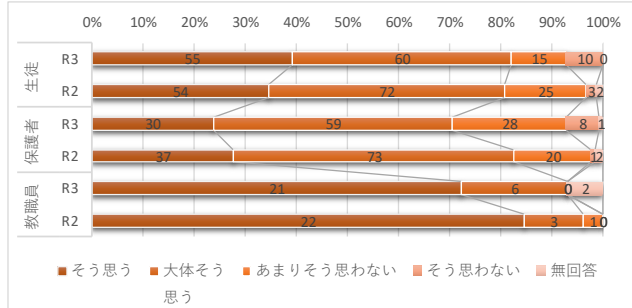
3. 生徒にとって、進路目標の明確化に向けた適切な指導が行われている

		そう思う	大体そう思う	あまりそう思わない	そう思わない	無回答	合計
生徒	R3	42	81	11	6	0	140
	R2	56	83	14	2	1	156
保護者	R3	25	66	28	7	0	126
	R2	39	63	25	3	3	133
教職員	R3	9	15	2	0	3	29
	R2	9	11	4	0	2	26



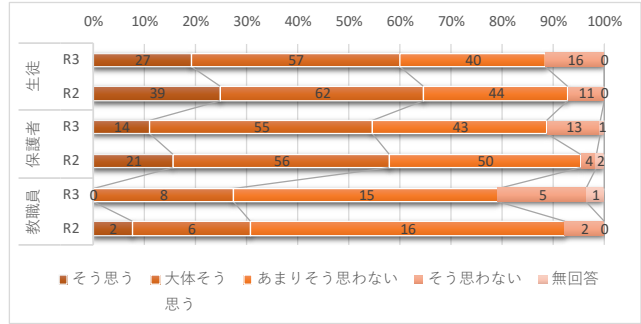
4. 生徒にとって、教員やカウンセラーが必要な時に相談に応じてくれる体制ができている

		そう思う	大体そう思う	あまりそう思わない	そう思わない	無回答	合計
生徒	R3	55	60	15	10	0	140
	R2	54	72	25	3	2	156
保護者	R3	30	59	28	8	1	126
	R2	37	73	20	1	2	133
教職員	R3	21	6	0	0	2	29
	R2	22	3	1	0	0	26



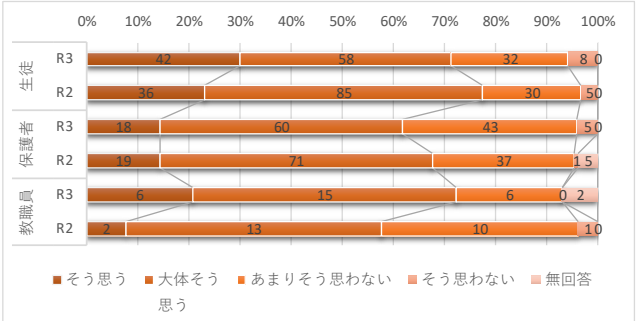
5. 学校として、部活動は活発に行われている学校として、部活動は活発に行われている

		そう思う	大体そう思う	あまりそう思わない	そう思わない	無回答	合計
生徒	R3	27	57	40	16	0	140
	R2	39	62	44	11	0	156
保護者	R3	14	55	43	13	1	126
	R2	21	56	50	4	2	133
教職員	R3	0	8	15	5	1	29
	R2	2	6	16	2	0	26



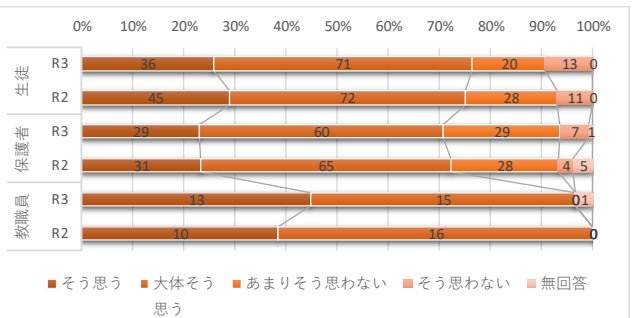
6. 学校として、生徒会活動は活発に行われている

		そう思う	大体そう思う	あまりそう思わない	そう思わない	無回答	合計
生徒	R3	42	58	32	8	0	140
	R2	36	85	30	5	0	156
保護者	R3	18	60	43	5	0	126
	R2	19	71	37	1	5	133
教職員	R3	6	15	6	0	2	29
	R2	2	13	10	1	0	26



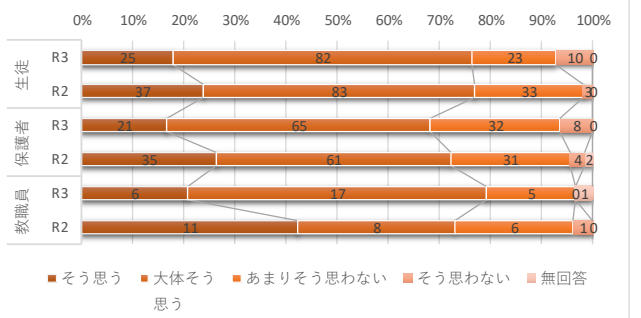
7. 生徒にとって、有意義な学校行事がある

		そう思う	大体そう思う	あまりそう思わない	そう思わない	無回答	合計
生徒	R3	36	71	20	13	0	140
	R2	45	72	28	11	0	156
保護者	R3	29	60	29	7	1	126
	R2	31	65	28	4	5	133
教職員	R3	13	15	0	0	1	29
	R2	10	16	0	0	0	26



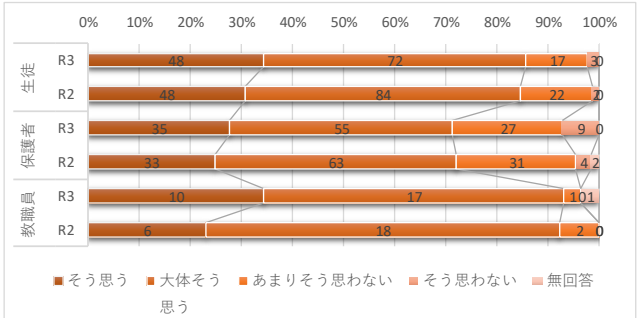
8. 学校として、地域や伝統などに根ざした特色ある学校づくりに取り組んでいる

		そう思う	大体そう思う	あまりそう思わない	そう思わない	無回答	合計
生徒	R3	25	82	23	10	0	140
	R2	37	83	33	3	0	156
保護者	R3	21	65	32	8	0	126
	R2	35	61	31	4	2	133
教職員	R3	6	17	5	0	1	29
	R2	11	8	6	1	0	26



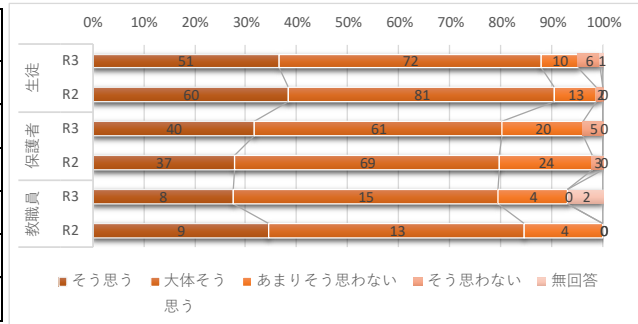
9. 生徒に対して、災害・非常時の避難方法や連絡方法は伝えられている

		そう思う	大体そう思う	あまりそう思わない	そう思わない	無回答	合計
生徒	R3	48	72	17	3	0	140
	R2	48	84	22	2	0	156
保護者	R3	35	55	27	9	0	126
	R2	33	63	31	4	2	133
教職員	R3	10	17	1	0	1	29
	R2	6	18	2	0	0	26



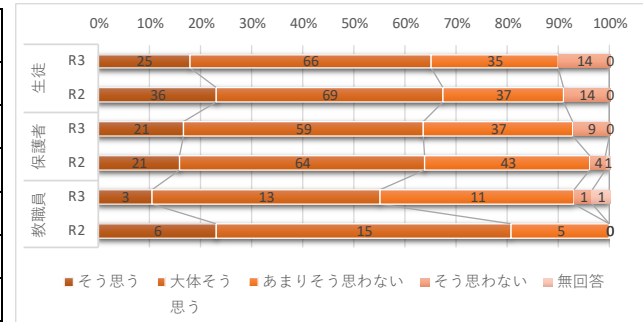
10. 保護者に対して、学校便りなどによって、学校の情報は適切に伝えられている

		そう思う	大体そう思う	あまりそう思わない	そう思わない	無回答	合計
生徒	R3	51	72	10	6	1	140
	R2	60	81	13	2	0	156
保護者	R3	40	61	20	5	0	126
	R2	37	69	24	3	0	133
教職員	R3	8	15	4	0	2	29
	R2	9	13	4	0	0	26



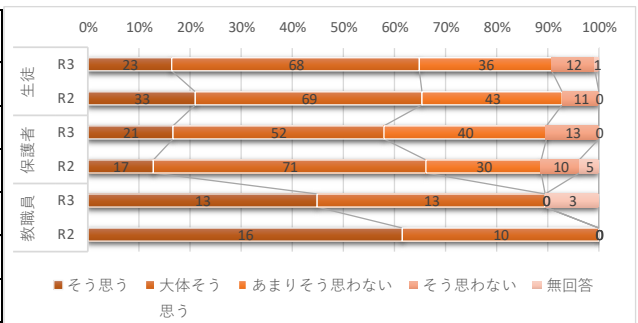
11. 校舎やグラウンドなどの施設や設備は整備されている

		そう思う	大体そう思う	あまりそう思わない	そう思わない	無回答	合計
生徒	R3	25	66	35	14	0	140
	R2	36	69	37	14	0	156
保護者	R3	21	59	37	9	0	126
	R2	21	64	43	4	1	133
教職員	R3	3	13	11	1	1	29
	R2	6	15	5	0	0	26



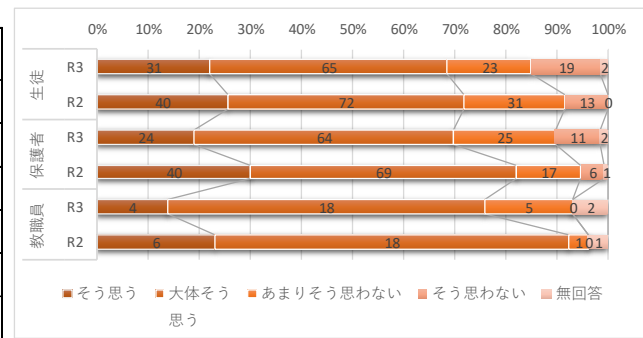
12. 学校として、日頃からいじめの早期発見に取り組んでいる

		そう思う	大体そう思う	あまりそう思わない	そう思わない	無回答	合計
生徒	R3	23	68	36	12	1	140
	R2	33	69	43	11	0	156
保護者	R3	21	52	40	13	0	126
	R2	17	71	30	10	5	133
教職員	R3	13	13	0	0	3	29
	R2	16	10	0	0	0	26



13. 生徒にとって、学校生活は充実している

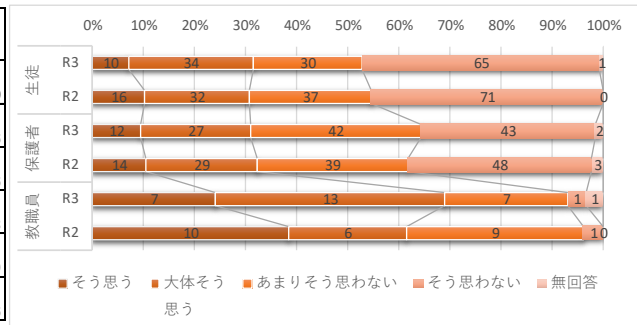
		そう思う	大体そう思う	あまりそう思わない	そう思わない	無回答	合計
生徒	R3	31	65	23	19	2	140
	R2	40	72	31	13	0	156
保護者	R3	24	64	25	11	2	126
	R2	40	69	17	6	1	133
教職員	R3	4	18	5	0	2	29
	R2	6	18	1	0	1	26



## [設問 2] 学校独自質問

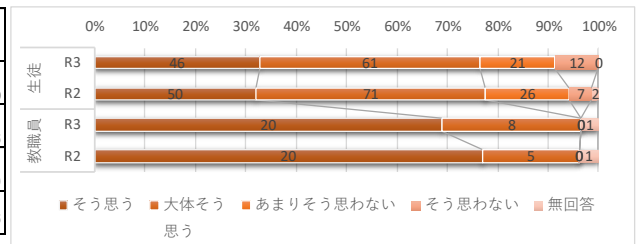
### 14. 学校のウェブサイト(ホームページ)を見ている

		そう思う	大体そう思う	あまりそう思わない	そう思わない	無回答	合計
生徒	R3	10	34	30	65	1	140
	R2	16	32	37	71	0	156
保護者	R3	12	27	42	43	2	126
	R2	14	29	39	48	3	133
教職員	R3	7	13	7	1	1	29
	R2	10	6	9	1	0	26



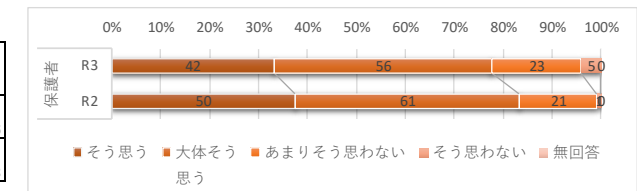
### 15. 図書館は利用しやすく、読みたい本や必要な資料がそろっている

		そう思う	大体そう思う	あまりそう思わない	そう思わない	無回答	合計
生徒	R3	46	61	21	12	0	140
	R2	50	71	26	7	2	156
教職員	R3	20	8	0	0	1	29
	R2	20	5	0	0	1	26



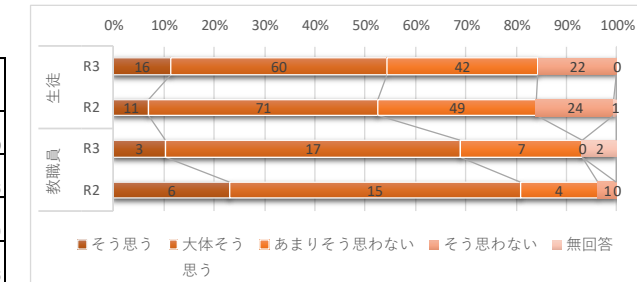
### 15. 家庭で、学校の様子をお子さんと話題にする

		そう思う	大体そう思う	あまりそう思わない	そう思わない	無回答	合計
保護者	R3	42	56	23	5	0	126
	R2	50	61	21	1	0	133



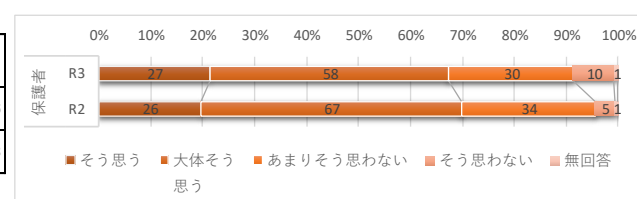
### 16. クラスは授業に集中できる雰囲気となっている

		そう思う	大体そう思う	あまりそう思わない	そう思わない	無回答	合計
生徒	R3	16	60	42	22	0	140
	R2	11	71	49	24	1	156
教職員	R3	3	17	7	0	2	29
	R2	6	15	4	1	0	26



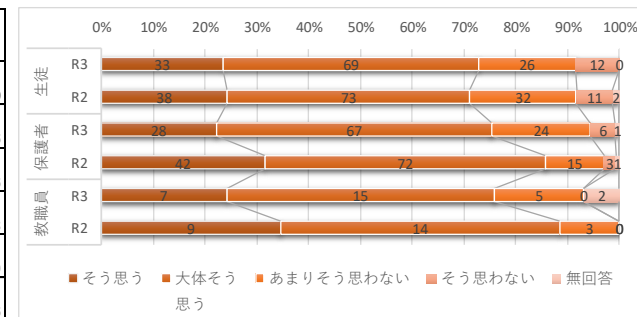
### 16. 保護者から学校へ気軽に相談できる雰囲気がある

		そう思う	大体そう思う	あまりそう思わない	そう思わない	無回答	合計
保護者	R3	27	58	30	10	1	126
	R2	26	67	34	5	1	133



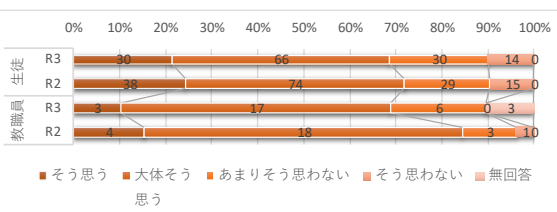
### 17. 学校行事(地区総体全校応援、運動会、球技大会、文化祭)をとおして、学校への帰属意識が高まりましたか

		そう思う	大体そう思う	あまりそう思わない	そう思わない	無回答	合計
生徒	R3	33	69	26	12	0	140
	R2	38	73	32	11	2	156
保護者	R3	28	67	24	6	1	126
	R2	42	72	15	3	1	133
教職員	R3	7	15	5	0	2	29
	R2	9	14	3	0	0	26



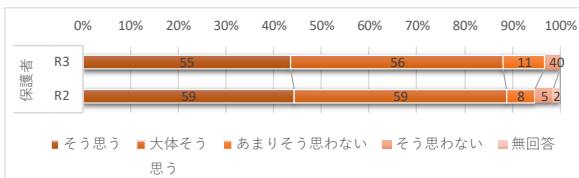
18. 委員会活動において、充実した活動ができましたか

		そう思う	大体そう思う	あまりそう思わない	そう思わない	無回答	合計
生徒	R3	30	66	30	14	0	140
	R2	38	74	29	15	0	156
教職員	R3	3	17	6	0	3	29
	R2	4	18	3	1	0	26



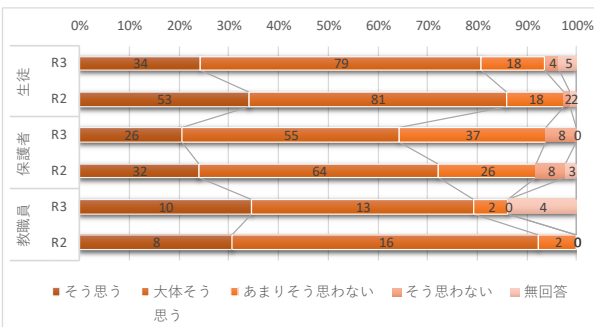
18. 携帯電話等を使った緊急メッセージは役に立っている。

		そう思う	大体そう思う	あまりそう思わない	そう思わない	無回答	合計
保護者	R3	55	56	11	4	0	126
	R2	59	59	8	5	2	140



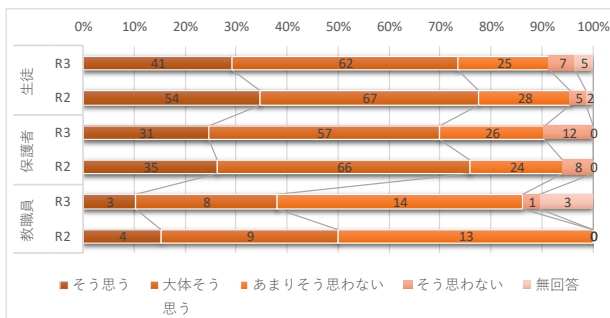
19. 進路希望に応じて、生徒・保護者に必要な進路情報の提供は適切に行われている

		そう思う	大体そう思う	あまりそう思わない	そう思わない	無回答	合計
生徒	R3	34	79	18	4	5	140
	R2	53	81	18	2	2	156
保護者	R3	26	55	37	8	0	126
	R2	32	64	26	8	3	133
教職員	R3	10	13	2	0	4	29
	R2	8	16	2	0	0	26



20. 学校の連絡事項を、生徒は保護者へいつも伝えている

		そう思う	大体そう思う	あまりそう思わない	そう思わない	無回答	合計
生徒	R3	41	62	25	7	5	140
	R2	54	67	28	5	2	156
保護者	R3	31	57	26	12	0	126
	R2	35	66	24	8	0	133
教職員	R3	3	8	14	1	3	29
	R2	4	9	13	0	0	26



21. 【家政科のみ】家庭科の基本的知識や家庭科の技術の習得ができる指導が行われている

		そう思う	大体そう思う	あまりそう思わない	そう思わない	無回答	合計
生徒	R3	41	45	8	1	0	95
	R2	52	33	9	1	2	97
保護者	R3	21	47	7	2		77
	R2	30	35	7	1	11	84
教職員	R3	12	14	0	0	3	29
	R2	14	3	0	0	9	26

