

# 令和2年度 学校評価アンケート【まとめ】

質問項目：21項目 [設問1]県立高校共通項目 13項目 [設問2]本校独自質問 8項目

【回収率】：生徒[174名中155名=89.1%] 保護者[174名中133名=76.4%] 教職員[27名中26名=96.3%]

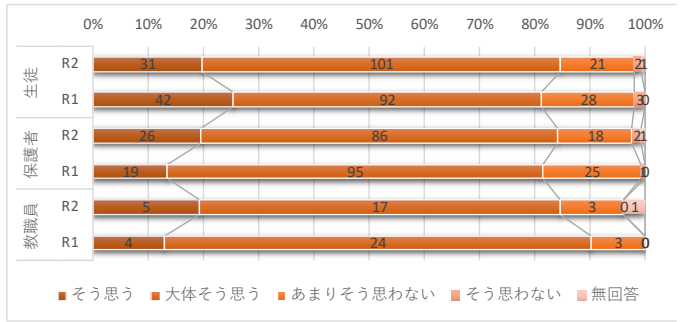
※ マークシートによる回答のため、読み取れないマークは空白として処理しています。

【評価】 1：よく出来ている 2：大体出来ている 3：あまり出来ていない 4：出来ていない

## [設問1] 県立高校共通質問

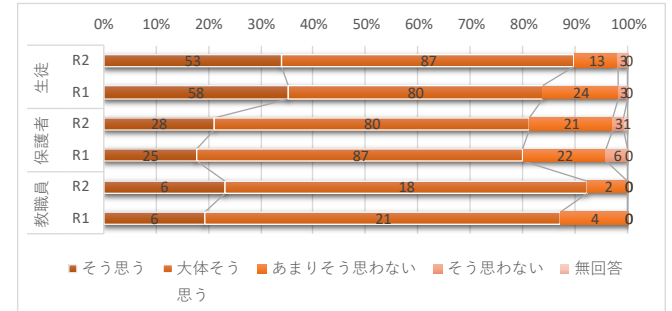
1. 生徒にとって、学ぶ意欲を引き出し、学力を身につけられるような授業が行われている

		そう思う	大体そう思う	あまりそう思わない	そう思わない	無回答	合計
生徒	R2	31	101	21	2	1	156
	R1	42	92	28	3	0	165
保護者	R2	26	86	18	2	1	133
	R1	19	95	25	1	0	140
教職員	R2	5	17	3	0	1	26
	R1	4	24	3	0	0	31



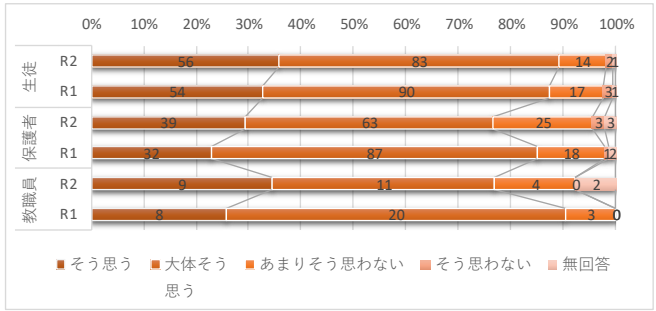
2. 生徒にとって、挨拶やマナーなどの基本的な生活習慣の確立に関する指導が行われている

		そう思う	大体そう思う	あまりそう思わない	そう思わない	無回答	合計
生徒	R2	53	87	13	3	0	156
	R1	58	80	24	3	0	165
保護者	R2	28	80	21	3	1	133
	R1	25	87	22	6	0	140
教職員	R2	6	18	2	0	0	26
	R1	6	21	4	0	0	31



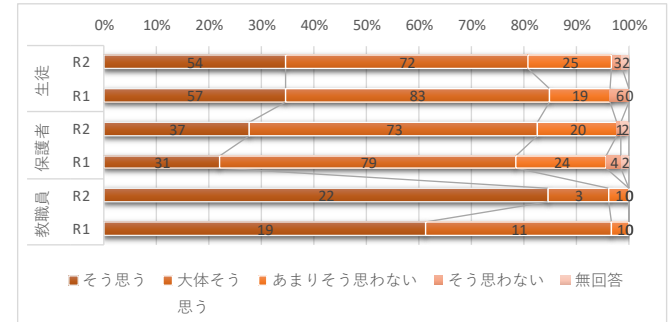
3. 生徒にとって、進路目標の明確化に向けた適切な指導が行われている

		そう思う	大体そう思う	あまりそう思わない	そう思わない	無回答	合計
生徒	R2	56	83	14	2	1	156
	R1	54	90	17	3	1	165
保護者	R2	39	63	25	3	3	133
	R1	32	87	18	1	2	140
教職員	R2	9	11	4	0	2	26
	R1	8	20	3	0	0	31



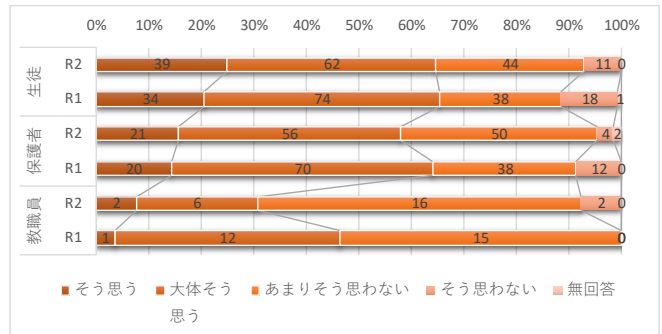
4. 生徒にとって、教員やカウンセラーが必要な時に相談に応じてくれる体制ができている

		そう思う	大体そう思う	あまりそう思わない	そう思わない	無回答	合計
生徒	R2	54	72	25	3	2	156
	R1	57	83	19	6	0	165
保護者	R2	37	73	20	1	2	133
	R1	31	79	24	4	2	140
教職員	R2	22	3	1	0	0	26
	R1	19	11	1	0	0	31



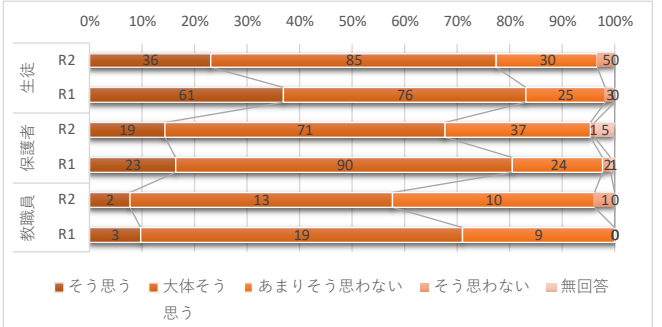
5. 学校として、部活動は活発に行われている学校として、部活動は活発に行われている

		そう思う	大体そう思う	あまりそう思わない	そう思わない	無回答	合計
生徒	R2	39	62	44	11	0	156
	R1	34	74	38	18	1	165
保護者	R2	21	56	50	4	2	133
	R1	20	70	38	12	0	140
教職員	R2	2	6	16	2	0	26
	R1	1	12	15	0	0	28



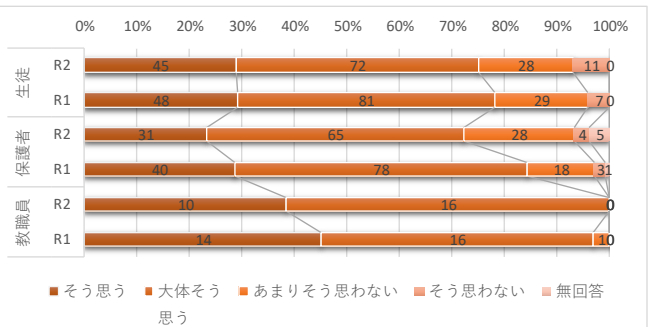
6. 学校として、生徒会活動は活発に行われている

		そう思う	大体そう思う	あまりそう思わない	そう思わない	無回答	合計
生徒	R2	36	85	30	5	0	156
	R1	61	76	25	3	0	165
保護者	R2	19	71	37	1	5	133
	R1	23	90	24	2	1	140
教職員	R2	2	13	10	1	0	26
	R1	3	19	9	0	0	31



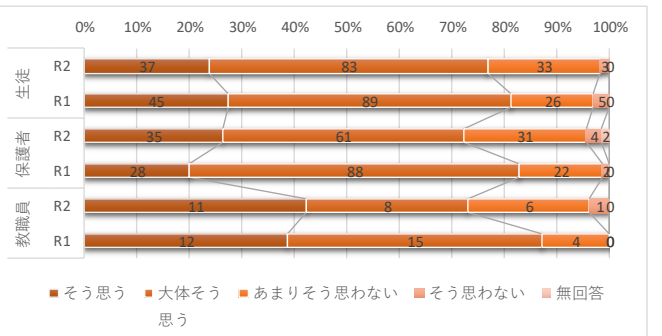
7. 生徒にとって、有意義な学校行事がある

		そう思う	大体そう思う	あまりそう思わない	そう思わない	無回答	合計
生徒	R2	45	72	28	11	0	156
	R1	48	81	29	7	0	165
保護者	R2	31	65	28	4	5	133
	R1	40	78	18	3	1	140
教職員	R2	10	16	0	0	0	26
	R1	14	16	1	0	0	31



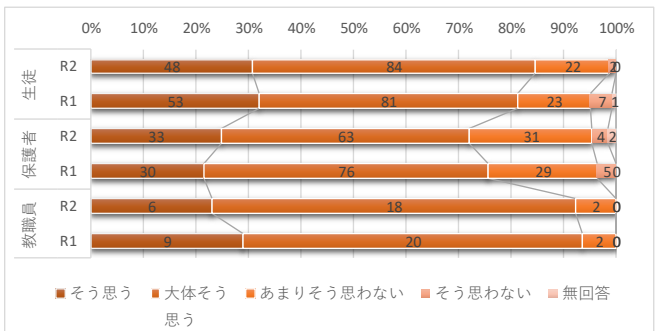
8. 学校として、地域や伝統などに根ざした特色ある学校づくりに取り組んでいる

		そう思う	大体そう思う	あまりそう思わない	そう思わない	無回答	合計
生徒	R2	37	83	33	3	0	156
	R1	45	89	26	5	0	165
保護者	R2	35	61	31	4	2	133
	R1	28	88	22	2	0	140
教職員	R2	11	8	6	1	0	26
	R1	12	15	4	0	0	31



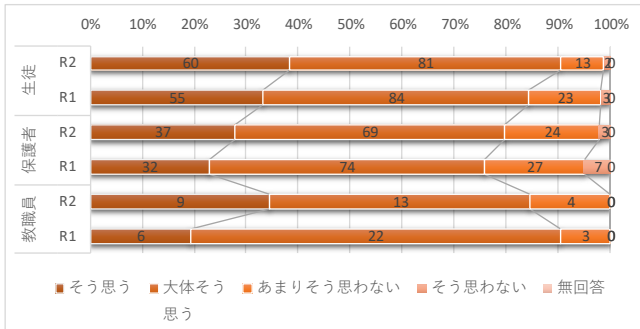
9. 生徒に対して、災害・非常時の避難方法や連絡方法は伝えられている

		そう思う	大体そう思う	あまりそう思わない	そう思わない	無回答	合計
生徒	R2	48	84	22	2	0	156
	R1	53	81	23	7	1	165
保護者	R2	33	63	31	4	2	133
	R1	30	76	29	5	0	140
教職員	R2	6	18	2	0	0	26
	R1	9	20	2	0	0	31



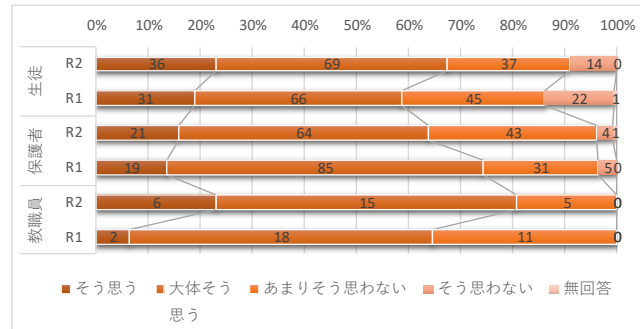
10. 保護者に対して、学校便利などによって、学校の情報は適切に伝えられている

		そう思う	大体そう思う	あまりそう思わない	そう思わない	無回答	合計
生徒	R2	60	81	13	2	0	156
	R1	55	84	23	3	0	165
保護者	R2	37	69	24	3	0	133
	R1	32	74	27	7	0	140
教職員	R2	9	13	4	0	0	26
	R1	6	22	3	0	0	31



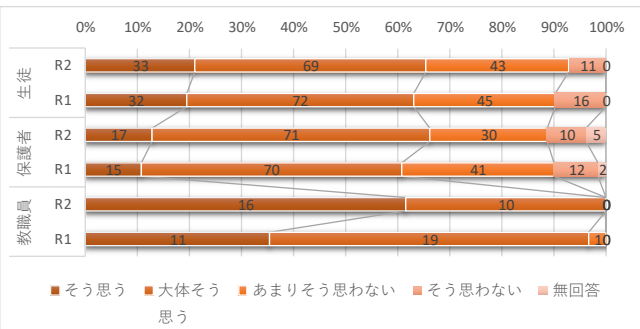
11. 校舎やグラウンドなどの施設や設備は整備されている

		そう思う	大体そう思う	あまりそう思わない	そう思わない	無回答	合計
生徒	R2	36	69	37	14	0	156
	R1	31	66	45	22	1	165
保護者	R2	21	64	43	4	1	133
	R1	19	85	31	5	0	140
教職員	R2	6	15	5	0	0	26
	R1	2	18	11	0	0	31



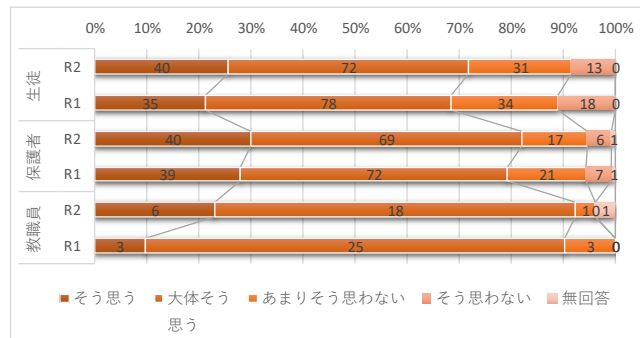
12. 学校として、日頃からいじめの早期発見に取り組んでいる

		そう思う	大体そう思う	あまりそう思わない	そう思わない	無回答	合計
生徒	R2	33	69	43	11	0	156
	R1	32	72	45	16	0	165
保護者	R2	17	71	30	10	5	133
	R1	15	70	41	12	2	140
教職員	R2	16	10	0	0	0	26
	R1	11	19	1	0	0	31



13. 生徒にとって、学校生活は充実している

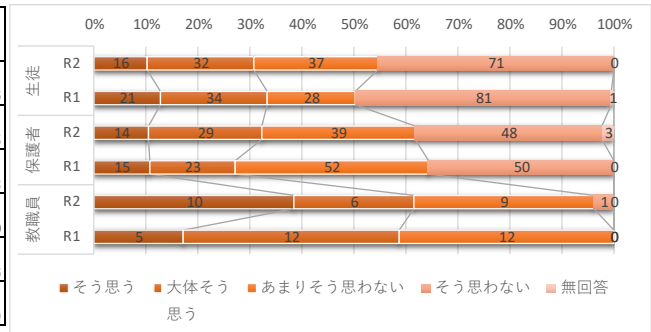
		そう思う	大体そう思う	あまりそう思わない	そう思わない	無回答	合計
生徒	R2	40	72	31	13	0	156
	R1	35	78	34	18	0	165
保護者	R2	40	69	17	6	1	133
	R1	39	72	21	7	1	140
教職員	R2	6	18	1	0	1	26
	R1	3	25	3	0	0	31



## [設問 2] 学校独自質問

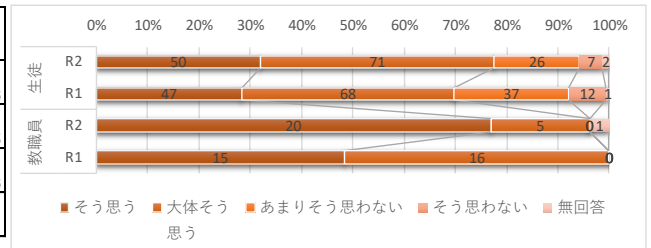
### 14. 学校のウェブサイト(ホームページ)を見ている

		そう思う	大体そう思う	あまりそう思わない	そう思わない	無回答	合計
生徒	R2	16	32	37	71	0	156
	R1	21	34	28	81	1	165
保護者	R2	14	29	39	48	3	133
	R1	15	23	52	50	0	140
教職員	R2	10	6	9	1	0	26
	R1	5	12	12	0	0	29



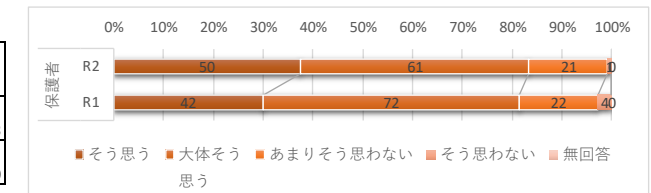
### 15. 図書館は利用しやすく、読みたい本や必要な資料がそろっている

		そう思う	大体そう思う	あまりそう思わない	そう思わない	無回答	合計
生徒	R2	50	71	26	7	2	156
	R1	47	68	37	12	1	165
教職員	R2	20	5	0	0	1	26
	R1	15	16	0	0	0	31



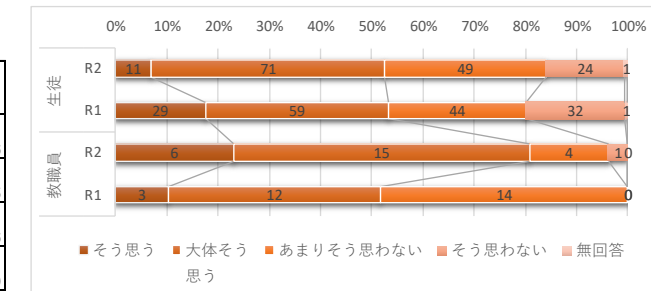
### 15. 家庭で、学校の様子をお子さんと話題にする

		そう思う	大体そう思う	あまりそう思わない	そう思わない	無回答	合計
保護者	R2	50	61	21	1	0	133
	R1	42	72	22	4	0	140



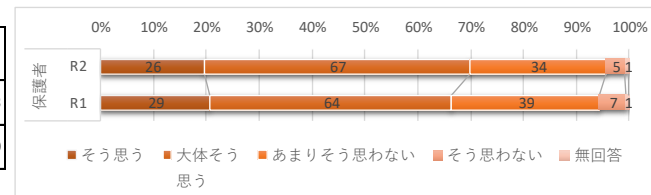
### 16. クラスは授業に集中できる雰囲気となっている

		そう思う	大体そう思う	あまりそう思わない	そう思わない	無回答	合計
生徒	R2	11	71	49	24	1	156
	R1	29	59	44	32	1	165
教職員	R2	6	15	4	1	0	26
	R1	3	12	14	0	0	29



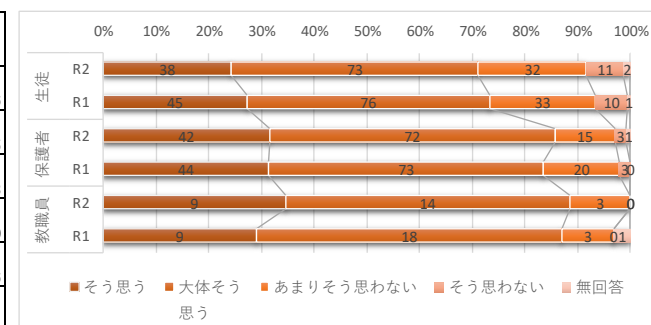
### 16. 保護者から学校へ気軽に相談できる雰囲気がある

		そう思う	大体そう思う	あまりそう思わない	そう思わない	無回答	合計
保護者	R2	26	67	34	5	1	133
	R1	29	64	39	7	1	140



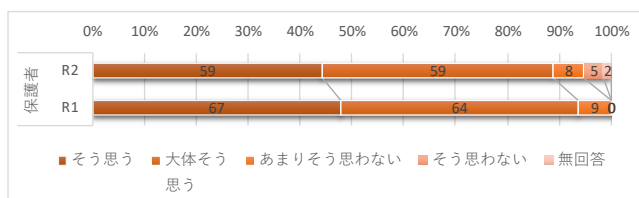
### 17. 学校行事(地区総体全校応援, 運動会, 球技大会, 文化祭)をとおして、学校への帰属意識が高まりましたか

		そう思う	大体そう思う	あまりそう思わない	そう思わない	無回答	合計
生徒	R2	38	73	32	11	2	156
	R1	45	76	33	10	1	165
保護者	R2	42	72	15	3	1	133
	R1	44	73	20	3	0	140
教職員	R2	9	14	3	0	0	26
	R1	9	18	3	0	1	31



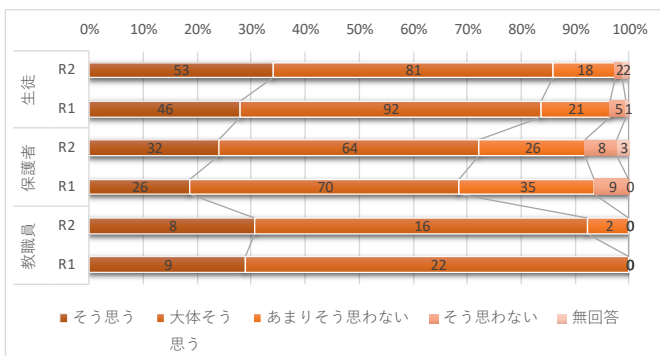
18. 携帯電話等を使った緊急メッセージは役に立っている。

		そう思う	大体そう思う	あまりそう思わない	そう思わない	無回答	合計
保護者	R2	59	59	8	5	2	133
	R1	67	64	9	0	0	140



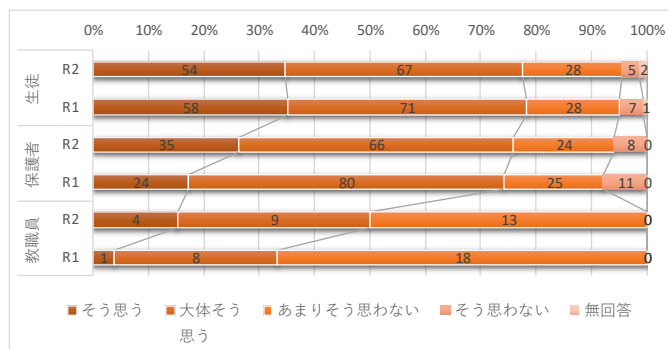
19. 進路希望に応じて、生徒・保護者に必要な進路情報の提供は適切に行われている

		そう思う	大体そう思う	あまりそう思わない	そう思わない	無回答	合計
生徒	R2	53	81	18	2	2	156
	R1	46	92	21	5	1	165
保護者	R2	32	64	26	8	3	133
	R1	26	70	35	9	0	140
教職員	R2	8	16	2	0	0	26
	R1	9	22	0	0	0	31



20. 学校の連絡事項を、生徒は保護者へいつも伝えている

		そう思う	大体そう思う	あまりそう思わない	そう思わない	無回答	合計
生徒	R2	54	67	28	5	2	156
	R1	58	71	28	7	1	165
保護者	R2	35	66	24	8	0	133
	R1	24	80	25	11	0	140
教職員	R2	4	9	13	0	0	26
	R1	1	8	18	0	0	27



21. 【家政科のみ】家庭科の基本的知識や家庭科の技術の習得ができる指導が行われている

		そう思う	大体そう思う	あまりそう思わない	そう思わない	無回答	合計
生徒	R2	52	33	9	1	2	97
	R1	45	42	9	2	2	100
保護者	R2	30	35	7	1	11	84
	R1	21	36	8	2	15	82
教職員	R2	14	3	0	0	9	26
	R1	6	11	0	0	0	17

